

【ハクビシン・アライグマを目撃したら】

保健環境委員会

昨年南明町で、ハクビシンを見かけたとの情報がありました。しかし、今年他町の町内でも、かなりの目撃情報が寄せられています。又、実際に住み着かれ、屋根裏を糞尿で汚され、駆除に膨大な金額が掛かってしまったという方も出ています。そうなる前に早期発見をし、侵入を防いでください。

頭の入る穴が有ったら、そこから屋根裏に侵入し、住み着き、糞尿の被害から天井が腐りカビが発生し、ひどい悪臭ががします。害虫も発生し、健康被害も出ています。

家庭菜園は荒らされ、果物が好物なので、食い荒らされる被害も出ています。もしも、見かけましたら、

◎名古屋環境局 名古屋生物多様性センター

電話 831-8104に連絡して下さい。

アライグマは、指定外来動物になっていますので、生物多様センターで、対応して頂きます。

ただ、ハクビシンは、指定外来動物ではない為、緑政土木局に捕獲許可申請をし、自身で捕獲する方法が有ります。

一か月捕獲箱を借り、捕獲されたアライグマ、ハクビシンは、市が回収して下さいます。(無料)

◎緑政土木局 都市農業課生産振興係

電話 972-2499

*個人の捕獲箱で捕獲は違反です。捕獲箱を仕掛ける事はできません。又、一般の業者を紹介して下さい、糞尿などの始末もして下さいますが、こちらは有料と成ります。

捕獲後は、再び侵入しない様に、穴をふさいだり忌避剤(きびさい)を使って寄せ付けない工夫が大切です。

感染症を持っている可能性が有りますので、糞尿を処理する時は、マスクやゴム手袋を着用して下さい。

「発熱等の症状が出て、不安になったら・・・」
まずは、掛かりつけの医者等に電話でご相談下さい。

*事前に相談なく、直接受診する事は避けて下さい。

掛かりつけの医者等を持たない場合や、相談する医療機関に迷う場合は、受診・相談センターに相談して下さい。

受診・相談センター

次の症状がある場合、ご相談下さい。

① 発熱等の症状が有り、どの医療機関に受診すれば良いのか分からない時

② 新型コロナウイルス感染症の症状、検査、感染症予防法、消毒方法等

③ 接触アプリ「COCOA」に関する相談、陽性者との接触が確認された時等

・ 受付時間 24時間体制

・ 電話番号 249-3703

保健センター

新型コロナウイルス感染症陽性の方、濃厚接触者の方等は、保健センターにご相談下さい。

接触アプリ「COCOA」とは、

・ スマートフォンの近接通信機能(Bluetooth)を利用して、お互いに分からないようプライバシーを確保して、新型コロナウイルス感染症の陽性者と接触した可能性について、通知を受けることができます。

・ App Store または Google Play で「接触確認アプリ」で検索し、インストールしてからご利用ください。

インフルエンザの知識と対策

～心配な季節がやってきました～

どうやって感染するの？

インフルエンザの感染経路には、感染した人の咳やくしゃみによる飛沫感染とウイルスが付着したドアノブ等を介した接触感染の2つ。

- 飛沫感染の主な場所：人が多く集まる場所
- 接触感染の主な感染源：多くの人が触るもの



出典：首相官邸HPより

予防するには？

○咳エチケット



咳エチケット

○こまめな手洗い



手洗い

○人混みを避ける



密集回避

インフルエンザと新型コロナウイルス感染症の感染予防は同じ！

新型コロナウイルス感染症対策を続ければ、インフルエンザ予防もできるんだ！！

【まめ知識】

インフルエンザと新型コロナウイルス感染症の違いは？

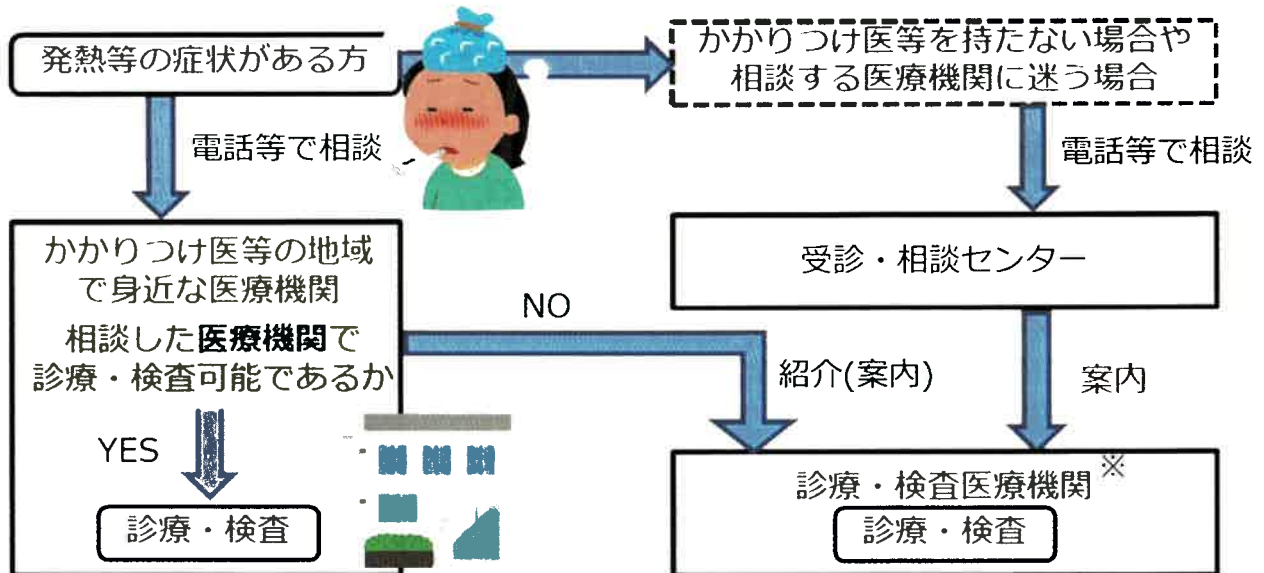
	インフルエンザ	新型コロナウイルス感染症
うつす期間 (安静にする期間)	うつす期間は発病後 安静にする期間は発病してから 5日、かつ解熱後2日	うつす期間は発症の2日前から 発症後7～10日間程度 安静にする期間は10日程度
主な症状	38度以上の急な発熱、のどの痛み、全身の痛み、倦怠感、咳など	発熱、咳、倦怠感、頭痛、味覚異常、のどの痛み、嗅覚異常、肺炎 など
重症化する危険のある人	高齢者、幼児、妊娠中の人、持病のある人（慢性呼吸器疾患、慢性心疾患、糖尿病など）	高齢者、持病のある人（慢性呼吸器疾患、慢性腎臓病、糖尿病、高血圧、心血管疾患など） ※妊婦や喫煙歴も注意が必要

発熱等の症状が出て、不安になったら…

まずは、かかりつけ医等に電話等でご相談ください。

※事前に相談なく、直接受診することは避けてください。

発熱等の症状がある場合の相談・受診の流れ



※発熱患者等の相談、診療検査に対応する医療機関

受診・相談センター（コールセンター）

次の場合等にはご相談ください。

- ▶ **発熱等の症状がある方の受診に関する相談**
受診に迷う、どの医療機関に受診すればよいかわからないとき 等
- ▶ **一般的な相談**
新型コロナウイルス感染症の症状、検査、感染症予防法、消毒方法 等
- ▶ **接触アプリ「COCOA」に関する相談**
陽性者との接触が確認されたとき 等



- 受付時間 **24時間体制**
- 電話番号 **052-249-3703**
- メールアドレス **nagoya_jyushinsoudan@medi-staffsup.com**
- ファックス番号 **052-265-2349**

聴覚に障害がある方をはじめ、電話でのご相談が難しい方はメールまたはファックスをご利用ください。

千種保健センター

新型コロナウイルス感染症陽性の方、濃厚接触者の方等は、お住まいの区の保健センターにご相談ください。 千種保健センター：052-753-1982

千種区で焼死者 2 名発生！

火災 あなたと大切な家族の から命を守る

火災による死者の多くは高齢者が占めています。

※ 9割が65歳以上の高齢者です。

火の元の管理などの対策を行い、
火災を未然に防ぎましょう！



主な出火原因と対策

たばこ
寝たばこやたばこの
投げ捨てをしない

ストーブ
ストーブには、燃えやすい
ものを近づけない

電気器具
電気器具は正しく使い、
たこ足配線はしない

火遊び
子供には、マッチや
ライターで遊ばせない

放火
家のまわりに燃えやすい
ものを置かない

こんろ
こんろ点火中は
その場から離れない。

千種消防署 ☎764-0119 Fax752-1119

命を守るために「今」できること



住宅用火災警報器を設置する。



火災を早く発見するために

寝室、寝室のある階の階段、台所に設置が必要です。
住宅用火災警報器により、火災を早く発見し、火災を未然に防ぐだけでなく、隣近所への燃え移りを防ぐこともできます。必要な場所への住宅用火災警報器の設置と、設置されているご家庭は定期的に作動確認を行い、音が鳴らない場合は機器を交換するなど、適切な管理・交換をよろしくお願いします。



防災品を使用する。



火災を拡大させないために

寝具や衣類など、火が着いても燃え広がりにくいので安全です。

防災品のお問合せ先

日本防災協会
名古屋事務所
Tel 052-321-4344
(購入もできます。)



防災カーテン



防災じゅうたん



防災ふとん

※調理中に衣服に火が燃え移り、お亡くなりになるという痛ましい事案も発生しています。



住宅用消火器等を設置する。



火災を早く消すために

小型で軽く、取扱いが簡単な住宅専用の消火器や、片手で素早く使えるスプレー式で、天ぷら油などの火災に威力を発揮するエアゾール式簡易消火具を備えておくと、いざという時に役立ちます。



隣近所の協力体制をつくる。



火災からまちを守るために

「自分たちのまちは自分たちで守る」という意識をもって、隣近所で声をかけ合うなど地域ぐるみで「放火されない環境づくり」に努めることが放火対策の重要なポイントです。



よう き そう
揚 輝 荘

2021年 1月→3月

イベントカレンダー

—お断り—

ご案内の各イベントにつきましては新型コロナウイルス感染拡大の状況によって「中止・変更」とさせていただきますのでご了承ください。
詳細につきましては、揚輝荘南園(☎052-759-4450)までご連絡ください。




聴松閣定期イベント

※会場はすべて地階多目的ホール
参加費無料(要聴松閣観覧料。お得な定期観覧券をご利用下さい。)
予約不要(席に限りがあります。ご了承下さい。)

音楽・芸能公演

※入場無料

※定員:各イベント各回先着23名(各回開演一時間前に先着23名に着席券をお渡しします)


日程	タイトル・演目	出演者	
1月17日(日) ①11:00～ ②13:30～	～新しい日々におくる応援歌～ 「全力で愛を叫ぶアーティスト “花井健児”渾身のライブ」	【出演】 ボーカル・ギター 花井 健児 ベース 杉本 康裕	 花井健児
2月21日(日) ①11:00～ ②13:30～	～オーケストラの名曲を4人で演奏～ ピッコロオルケスタ 「“小さなオーケストラ”コンサート」	【出演】 ピッコロオルケスタ ピアノ 柳河瀬 貴子 フルート 妹尾 寛子 バイオリン 滝下 瑛子 チェロ 紫竹 友梨	 ピッコロオルケスタ
3月21日(日) ①11:00～ ②13:30～	～18世紀ヨーロッパへの誘い～ 「歴史的鍵盤楽器『クラヴィコード』で 奏でるクラシックコンサート」	【出演】 クラヴィコード 荒川 智美	 クラヴィコード 荒川智美

※やむを得ない事情により、出演者・内容を変更する場合がございます。あらかじめご了承ください。

講演会



※入場無料(要聴松閣入館料)

※定員:20名(開演一時間前に先着20名に着席券をお渡しします)

日程	タイトル・演目	出演者・プロフィール	
1月24日(日) 13:30～14:30	「～未来へ伝えたい 匠の技と心～ 揚輝荘から竹中大工道具館へ」	【講師】 西村 章 公益財団法人 竹中大工道具館 館長	 西村 章

ワークショップ

※参加費(材料費込)500円 定員10名 電話(南園052-759-4450)にて先着順で承ります。
受付開始・2月14日(日)⇒2月2日(火)9:30～ ・3月28日(日)⇒3月11日(木)9:30～

日程	タイトル・演目	出演者・プロフィール	
2月14日(日) 13:30～15:30	「バレンタインデー フラワーアレンジメント教室」	【講師】 河合 由恵 Yueフラワーデザイン教室主宰	
3月28日(日) 13:30～15:30	「インテリアフラワー・ ハーバリウム作り」	【講師】 堀田 佳子 ダイヤモンド・ ハーバリウム認定講師	



イベントカレンダー

2021年1月→3月

企画展

聴松閣二階の企画展示エリアでは、揚輝荘や聴松閣等に関する様々な企画展示を行っています。シリーズで展示する企画もごございます。ぜひ、建物見学やイベントと合わせてお楽しみ下さい。(要聴松閣観覧料。お得な定期観覧券をご利用下さい。)

日程

展示内容

2021年1月16日(土)
～3月21日(日)

「没後80年 建築家・鈴木禎次とその時代」



鈴木 禎次

2021年2月6日(土)
～2月21日(日)

～“LOVE”華で奏でる大正ロマン～
「フラワーアレンジメント作品展」
—Yueフラワーデザイン教室—



作品例



河合 由恵さん

揚輝荘ではこんな物を販売しています。 お土産に、来園記念に是非どうぞ

「揚輝荘せんべい」

おやつにお茶受けに
“パリパリ”どうぞ。
お子様もつい手が出る
美味しいせんべいです。



とーまらない
とーまらない…
“おいしーネ”
コーヒーにも
あいますよ。

1袋 **310円**(消費税込)

「揚輝荘ガイドブック」

揚輝荘のことが丸わりの
一冊です。写真で紹介する
見やすいカタログです。
みればその日から
「揚輝荘つう」の誕生です。



揚輝荘せんべいを食べながらゆっくりご覧ください。

1冊 **300円**(消費税込)

「絵葉書」

「揚輝荘の四季」「揚輝荘の見どころ」が
23枚の絵ハガキになっています。
ちょっとした飾りに、ちょっとした
お便りに是非お使いください。



写真立てで
お部屋の
ワンポイントに。

1枚 **50円**
5枚入り **200円**
(ご自由にお選びください。消費税込)

「お元気ですか…
あの人に、お便りを
お出しください…」

「揚輝荘ピンバッチ」

聴松閣をデザインした
揚輝荘オリジナルの
ピンバッチです。何気ない
アクセサリーにピッタリです。



こんなワンポイントはいかがですか。胸張って…?

1個 **300円**(消費税込)

「揚輝荘 聴松閣」貸室のご案内 揚輝荘 聴松閣の集会室・多目的ホールを貸室としてご利用いただけます。詳細は下記のとおりです。

【申込期間】使用日の3か月前の初日から先着順に受付。※城山・覚王山界隈関連事業、文化活動(営利目的の使用や単なる会合等は除く)に関しては6か月前。

【申込方法】必ず事前に来館の上、所定の申込用紙に記入し、料金を添えてお申し込みください。※電話にて仮予約の受付可能(有効期間2週間)、貸室の下見可(要事前連絡)詳しくはホームページもしくは揚輝荘までお問合せください。(電話番号:052-759-4450)

揚輝荘の事なら何でもわかる

「揚輝荘ホームページ」

<https://www.yokiso.jp>



揚輝荘のイベント情報や日々感じたことを会員がお伝えます。

揚輝荘ブログ「揚輝荘の日々」

<http://blog.yokiso.org/>



揚輝荘

開園時間 午前9時30分～午後4時30分

休園日 月曜日(祝日・振替休日の場合は直後の平日)
年末年始(12月29日～1月3日)

入場料 南園:一般300円、中学生以下無料
(聴松閣) 定期観覧券1,200円
(市内在住65歳以上100円)
※その他各種割引あり
北園:無料

休憩所 べんがら 聴松閣1階

貸室 聴松閣(南園):
多目的ホール(16:30～20:00)・集会室
※料金等詳細についてはお問合せください。

問合せ先 〒464-0057 名古屋市中種区法王町2-5-17
TEL (052)759-4450 FAX (052)759-4451
URL <http://www.yokiso.jp>

揚輝荘



至栄 地下鉄東山線 至東山公園
地下鉄東山線「覚王山駅」1番出口から北へ徒歩約10分
※駐車場はございません。 ※近隣の有料駐車場をご利用ください。

「二子エッキ」

「一日乗車券」
を利用してご来場
の方は入場料割引!
大人300円を
240円

千種区役所からのお知らせ

名古屋市会計年度交通指導員募集

千種区内では、

千石学区・上野学区・東山学区・星ヶ丘学区

の交通指導員を各1名募集しています。

活動内容をもっと知りたい、申し込み方法を知りたいなど、何かご質問がございましたら、下記問い合わせ先までご連絡ください。

なお、交通指導員は、お住まいの学区以外での勤務も可能です。

仕事内容

学童の登下校時における交通指導、交通安全教育、啓発活動など

勤務条件

【勤務時間】午前7：00～午後5：00の間であらかじめ指定する時間

【報酬】月 91,080円から93,725円の範囲で、高校卒業後の年数に応じて決定

※健康保険、厚生年金、雇用保険、有給休暇制度あり

【勤務場所】担当学区の通学路ほか

【休日】土・日曜日、祝日、小学校の春休み・夏休み・冬休み
(夏休みは8月中に12日間の勤務あり)



地域の交通安全に貢献できる
お仕事です！

千種区マスコットキャラクターこあらっち

(問い合わせ先) 千種区役所地域力推進室 ☎ (052) 753-1821

回 覧

令和二年十二月十五日

丸山神明社社務所

氏子崇敬者各位

古神札等焼納神事について

- ◎古神札等を入れたビニール袋・紙袋等は、必ず自宅へ持ち帰り処分して下さい。
- ◎ビニール類・プラスチック類・針金類・金属類等のついた物は自宅に取り除いて下さい。
- ◎ぬいぐるみ・人形等・陶器類(干支の陶器等)・本・手紙類・ガラス類・生物類・鏡餅・鏡餅の真空パック殻等・しめ縄に付いたミカン類・寺札・仏具・仏花・御家庭の樹木又、粗大ゴミは自宅で分別ゴミに出していただき、神社に関係のないものは、持ち込まないよう、お願い申し上げます。

※焼納品については、別紙「焼納品の納め方」も合わせて、参照して下さい。

- ◎古神札等の受付時間は、午前十時から午後三時までに神社社務所受付へ納めて下さい。
準備の為、年内より令和三年一月十三日(水)午後二時までには納めて下さい。

- ◎左義長神事(古神札焼納式・どんど焼き神事)は、

令和三年一月十四日(木)神職のみにて、斎行致します。新型コロナウイルス感染予防のため、皆様方のご参列は有りません。

左義長神事は、毎年一月十四日、年一回のみの神事です。

※お一人お一人のご理解とご協力、重ねてお願いを申し上げます。

青空市よりのお知らせ(毎月一日・六日・十一日・十六日・

二十一日・二十六日開催)

迎年特別市

例年通り十二月三十一日(木)閉店いたします。

新年初市

令和三年一月十一日(月)からです。

以上

焼納品の納め方

(令和三年一月十三日(水)が最終受付です)

当社の授与品

そのままお納め下さい。

全国の神社の授与品

ビニール類・鈴・プラスチック等をご家庭で、
取り除いてお納め下さい。
又は、授与された神社へそのままお納め下さい。

しめ縄

縄のみお納め下さい

針金・金テープ・その他の付属の物等は、
全て取り除いてお納め下さい。

門松

松のみお納め下さい

水引・紅白紙・テープ・その他の付属の物等は、
全て取り除いてお納め下さい。

熊手

解体して竹のみお納め下さい

クギ・針金・発泡スチロール・陶器・
プラスチック・その他の付属の物等は、
全て取り除いてお納め下さい。

水引

可燃・不燃にかかわらず、ご家庭で処分して下さい。

※新型コロナウイルス感染予防の為、先にご家庭で分別を済ませて
戴けますと受け取りも短縮できます。ご協力お願い申し上げます。

※中には受け取りをお断りさせて戴く物もございます。あらかじめご了承下さい。
皆様のご理解とご協力を重ねてお願い申し上げます。

◆ご家庭で取り除いた物は、分別後「清め塩」でお清めをして処分して下さい。

※「清め塩」は、ご家庭のお塩をお使い戴くか、
社務所にて授与しているご祈祷済の「清塩」をお使い下さい。

※令和三年正月神饌料・神酒・お供物等のご奉納は、社務所窓口で受付させて戴きます。

※敬神婦人会町別清掃奉仕 ↓ 十二月・一月・二月は感染予防の為、中止になりました。
尚、三月以降の清掃奉仕は、二月中旬頃の感染状況で判断させて戴きます。

詳細は社務所まで (午前十時～午後三時まで)

☎ (052) 751-1323